



SECRETARIA DA SAÚDE  
Governo do Estado do Ceará

**CISVALE**

**CONSÓRCIO PÚBLICO DE SAÚDE INTERFEDERATIVO DO VALE CURU**  
APUIARÉS - CAUCAIA - GENERAL SAMPAIO - ITAPAJÉ - PENTECOSTE - PARACURU - PARAIPABA - SÃO GONÇALO DO  
AMARANTE - SÃO LUIZ DO CURU - TEJUÇUOCA  
MICROREGIÃO DE CAUCAIA

**RREO – 4º BIMESTRE**

**2023**



SECRETARIA DA SAÚDE  
Governo do Estado do Ceará

**CISVALE**

**CONSÓRCIO PÚBLICO DE SAÚDE INTERFEDERATIVO DO VALE CURU**

APUIARÉS - CAUCAIA - GENERAL SAMPAIO - ITAPAJÉ- PENTECOSTE - PARACURU - PARAIPABA - SÃO GONÇALO DO  
AMARANTE - SÃO LUIZ DO CURU - TEJUÇUOCA

## **EDITAL DE PUBLICAÇÃO E DIVULGAÇÃO**

O **Diretor Executivo do CISVALE**, Estado do Ceará, usando de suas atribuições legais, em pleno exercício do cargo, etc.

**CONSIDERANDO** que estabelece a Lei Complementar nº. 101/2000 (LRF) de 04 de Maio de 2000.

**FAZ SABER** a todos quantos o presente **EDITAL DE PUBLICAÇÃO E DIVULGAÇÃO** virem, ou tomarem conhecimento que, se fez publicar e divulgar conforme legislação vigente que o **RELATORIO RESUMIDO DA EXECUÇÃO ORÇAMENTARIA – RREO** do Consórcio Público de Saúde Interfederativo do Vale do Curu – CISVALE com Sede no Município de Caucaia, relativo ao **4º Bimestre de 2023**, foi publicado no quadro de aviso do CISVALE, bem como no endereço eletrônico/site: **www.cisvale.com.br**.

Caucaia – CE, 15 de setembro de 2023.

Fernando Henrique Goersch Bastos  
Diretor Executivo



RELATÓRIO RESUMIDO DA EXECUÇÃO ORÇAMENTÁRIA  
 BALANÇO ORÇAMENTÁRIO  
 ORÇAMENTOS FISCAL E DA SEGURIDADE SOCIAL  
 4º bimestre de 2023 (Julho a Agosto)

Transferências da União e de suas Entidades	3.049.610,00	420.000,00	13,77	1.120.000,00	36,73	1.929.610,00
Transferências dos Estados e do Distrito Federal e de suas Entidades	6.900.000,00	1.094.263,36	15,86	4.081.587,08	59,15	2.818.412,92
Transferências dos Municípios e de suas Entidades	7.250.985,61	1.208.537,60	16,67	5.642.628,06	77,82	1.608.357,55
Transferências de Instituições Privadas	0,00	0,00	0,00	0,00	0,00	0,00
Transferências de Outras Instituições Públicas	0,00	0,00	0,00	0,00	0,00	0,00
Transferências do Exterior	0,00	0,00	0,00	0,00	0,00	0,00
Outras transferências	70.000,00	22.089,70	31,56	78.700,12	112,43	-8.700,12
OUTRAS RECEITAS CORRENTES	70.000,00	70.000,00	100,00	78.700,12	112,43	-8.700,12
Multas Administrativas, Contratuais e Judiciais	0,00	0,00	0,00	0,00	0,00	0,00
Indenizações, Restituições e Ressarcimentos	70.000,00	70.000,00	100,00	78.700,12	112,43	-8.700,12
Bens, Direitos e Valores Incorporados ao Patrimônio Público	0,00	0,00	0,00	0,00	0,00	0,00
Multas e Juros de Mora das Receitas de Capital	0,00	0,00	0,00	0,00	0,00	0,00
Demais Receitas Correntes	0,00	0,00	0,00	0,00	0,00	0,00
RECEITAS DE CAPITAL	0,00	0,00	0,00	0,00	0,00	0,00
OPERAÇÕES DE CRÉDITO	0,00	0,00	0,00	0,00	0,00	0,00
Operações de crédito - Mercado Interno	0,00	0,00	0,00	0,00	0,00	0,00
Operações de crédito - Mercado Externo	0,00	0,00	0,00	0,00	0,00	0,00
ALIENAÇÃO DE BENS	0,00	0,00	0,00	0,00	0,00	0,00
Alienação de Bens Móveis	0,00	0,00	0,00	0,00	0,00	0,00
Alienação de Bens Imóveis	0,00	0,00	0,00	0,00	0,00	0,00
Alienação de Bens Intangíveis	0,00	0,00	0,00	0,00	0,00	0,00
AMORTIZAÇÕES DE EMPRÉSTIMOS	0,00	0,00	0,00	0,00	0,00	0,00
TRANSFERÊNCIAS DE CAPITAL	0,00	0,00	0,00	0,00	0,00	0,00
Transferências da União e de suas Entidades	0,00	0,00	0,00	0,00	0,00	0,00
Transferências dos Estados e do Distrito Federal e de suas Entidades	0,00	0,00	0,00	0,00	0,00	0,00
Transferências dos Municípios e de suas Entidades	0,00	0,00	0,00	0,00	0,00	0,00
Transferências de Instituições Privadas	0,00	0,00	0,00	0,00	0,00	0,00
Transferências de Outras Instituições Públicas	0,00	0,00	0,00	0,00	0,00	0,00
Transferências do Exterior	0,00	0,00	0,00	0,00	0,00	0,00
Demais Transferências de Capital	0,00	0,00	0,00	0,00	0,00	0,00
OUTRAS RECEITAS DE CAPITAL	0,00	0,00	0,00	0,00	0,00	0,00
Integralização do Capital Social	0,00	0,00	0,00	0,00	0,00	0,00
Remuneração das Disponibilidades do Tesouro	0,00	0,00	0,00	0,00	0,00	0,00
Resgate de Títulos do Tesouro	0,00	0,00	0,00	0,00	0,00	0,00
Demais Receitas de Capital	0,00	0,00	0,00	0,00	0,00	0,00
RECEITAS (intra orçamentárias) (III)	0,00	0,00	0,00	0,00	0,00	0,00

SUBTOTAL DAS RECEITAS (III) = (I + II)	17.710.000,00	17.710.000,00	2.744.890,66	15,50	10.943.121,25	61,79	6.766.878,75
OPERAÇÕES DE CRÉDITO / REFINANCIAMENTO (IV)							
OPERAÇÕES DE CRÉDITO - MERCADO INTERNO							
Mobiliária							
Contratual							
OPERAÇÕES DE CRÉDITO - MERCADO EXTERNO							
Mobiliária							
Contratual							
TOTAL DAS RECEITAS (V) = (III + IV)	17.710.000,00	17.710.000,00	2.744.890,66	15,50	10.943.121,25	61,79	6.766.878,75
DÉFICIT (VI) (1)	-	-	-	-	855.338,17	-	-
TOTAL COM DÉFICIT (VII) = (V+VI)	17.710.000,00	17.710.000,00	2.744.890,66	15,50	11.798.459,42	61,79	5.911.540,58

SALDOS DE EXERCÍCIOS ANTERIORES							
Recursos arrecadados em exercícios anteriores - RPPS		0,00	-	-	0,00	-	-
Superávit financeiro utilizado para créditos adicionais		0,00	-	-	-	0,00	-

DESPESAS ORÇAMENTÁRIAS	DOTAÇÃO INICIAL (d)	DOTAÇÃO ATUALIZADA (e)	DESPESAS EMPENHADAS		DESPESAS LIQUIDADAS		SALDO (l) = (e h)	DESPESAS PAGAS ATÉ O BIMESTRE (j)
			NO BIMESTRE	ATÉ O BIMESTRE (f)	NO BIMESTRE	ATÉ O BIMESTRE (h)		
DESPESAS (exceto intr orçamentárias) (VIII)	17.710.000,00	17.710.000,00	820.217,25	15.751.479,04	1.958.520,96	2.703.963,11	5.911.540,58	11.197.662,66
DESPESAS CORRENTES	17.490.000,00	17.508.000,00	820.217,25	15.591.999,50	1.916.000,50	2.687.318,66	5.867.663,45	11.079.151,99
Pessoal e encargos so	8.156.000,00	8.246.000,00	49.371,75	7.674.469,22	571.530,78	1.273.594,36	2.609.345,01	5.532.612,73
Juros e encargos da d	0,00	0,00	0,00	0,00	0,00	0,00	0,00	0,00
Outras despesas corre	9.334.000,00	9.262.000,00	770.845,50	7.917.530,28	1.344.469,72	1.413.724,30	3.258.318,44	5.546.539,26
DESPESAS DE CAPITAL	220.000,00	202.000,00	0,00	159.479,54	42.520,46	16.644,45	43.877,13	118.510,67
Investimentos	220.000,00	202.000,00	0,00	159.479,54	42.520,46	16.644,45	43.877,13	118.510,67
RESERVA DE CONTINGÊNCIA	0,00	0,00	0,00	0,00	0,00	0,00	0,00	0,00
DESPESAS (intra								



orçamentárias (IX)	0,00	0,00	0,00	0,00	0,00	0,00	0,00	0,00	0,00	0,00
SUBTOTAL DAS DESPESAS (X) = (VIII+IX)	17.710.000,00	17.710.000,00	820.217,25	15.751.479,04	1.958.520,96	2.703.963,11	11.798.459,42	5.911.540,58	11.197.662,66	
AMORTIZAÇÃO DA DÍVIDA REFINANCIAMENTO (XI)										
AMORT. DA DÍVIDA INT										
Dívida mobiliária										
Dívida contratual										
AMORT. DA DÍVIDA EXT										
Dívida mobiliária										
Dívida contratual										
TOTAL DAS DESPESAS (XII) = (X+XI)	17.710.000,00	17.710.000,00	820.217,25	15.751.479,04	1.958.520,96	2.703.963,11	11.798.459,42	5.911.540,58	11.197.662,66	
SUPERAVIT (XIII)	-	-	-	0,00	-	-	0,00	-	-	
TOTAL COM SUPERAVIT (XIV) = (XII+XIII)	17.710.000,00	17.710.000,00	820.217,25	15.751.479,04	1.958.520,96	2.703.963,11	11.798.459,42	5.911.540,58	11.197.662,66	
RESERVA DO RPPS	0,00	0,00	0,00	0,00	0,00	0,00	0,00	0,00	0,00	

FONTE: SISTEMA: Aspec Informática - UNIDADE RESPONSÁVEL: Consórcio Pub. Inter Federativo do Vale do Curu - DATA DA EMISSÃO: 15/09/2023 - HORA DA EMISSÃO: 09:00:16  
 (1) O déficit será apurado pela diferença entre a receita realizada e a despesa liquidada nos cinco primeiros bimestres e a despesa empenhada no último bimestre.

NOTA:

RECEITAS INTRA ORÇAMENTÁRIAS	PREVISÃO INICIAL	PREVISÃO ATUALIZADA (a)	NO BIMESTRE (b)	RECEITAS REALIZADAS		SALDO A REALIZAR (a c)
				% b/a	% ATÉ O BIMESTRE (c)	
RECEITAS (intra orçamentárias) (II)	0,00	0,00	0,00	0,00	0,00	0,00
RECEITAS CORRENTES	0,00	0,00	0,00	0,00	0,00	0,00
IMPOSTOS, TAXAS E CONTRIBUIÇÕES DE MELHORIA	0,00	0,00	0,00	0,00	0,00	0,00
Impostos	0,00	0,00	0,00	0,00	0,00	0,00
Taxas	0,00	0,00	0,00	0,00	0,00	0,00

RELATÓRIO RESUMIDO DA EXECUÇÃO ORÇAMENTÁRIA  
BALANÇO ORÇAMENTÁRIO  
ORÇAMENTOS FISCAL E DA SEGURIDADE SOCIAL  
4º bimestre de 2023 (Julho a Agosto)

Ceará  
Microrregião de Caucaia  
Consórcio Pub. Inter Federativo do Vale do Curu

Contribuição de melhoria	0,00	0,00	0,00	0,00	0,00	0,00	0,00	0,00	0,00	0,00	0,00	0,00
<b>CONTRIBUIÇÕES</b>	0,00	0,00	0,00	0,00	0,00	0,00	0,00	0,00	0,00	0,00	0,00	0,00
Contribuições sociais	0,00	0,00	0,00	0,00	0,00	0,00	0,00	0,00	0,00	0,00	0,00	0,00
Contribuições econômicas	0,00	0,00	0,00	0,00	0,00	0,00	0,00	0,00	0,00	0,00	0,00	0,00
Contribuição para entidades privadas de serviços social e de formação profissional.	0,00	0,00	0,00	0,00	0,00	0,00	0,00	0,00	0,00	0,00	0,00	0,00
Contribuição para o custeio do serviço de iluminação pública	0,00	0,00	0,00	0,00	0,00	0,00	0,00	0,00	0,00	0,00	0,00	0,00
<b>RECEITA PATRIMONIAL</b>	0,00	0,00	0,00	0,00	0,00	0,00	0,00	0,00	0,00	0,00	0,00	0,00
Exploração do Patrimônio Imobiliário do Estado	0,00	0,00	0,00	0,00	0,00	0,00	0,00	0,00	0,00	0,00	0,00	0,00
Valores mobiliários	0,00	0,00	0,00	0,00	0,00	0,00	0,00	0,00	0,00	0,00	0,00	0,00
Delegação de Serviços Públicos Mediante Concessão, Permissão, Autorização ou Licença.	0,00	0,00	0,00	0,00	0,00	0,00	0,00	0,00	0,00	0,00	0,00	0,00
Exploração de Recursos Naturais.	0,00	0,00	0,00	0,00	0,00	0,00	0,00	0,00	0,00	0,00	0,00	0,00
Exploração do Patrimônio Intangível.	0,00	0,00	0,00	0,00	0,00	0,00	0,00	0,00	0,00	0,00	0,00	0,00
Cessão de Direitos.	0,00	0,00	0,00	0,00	0,00	0,00	0,00	0,00	0,00	0,00	0,00	0,00
Demais Receitas Patrimoniais.	0,00	0,00	0,00	0,00	0,00	0,00	0,00	0,00	0,00	0,00	0,00	0,00
<b>RECEITA AGROPECUÁRIA</b>	0,00	0,00	0,00	0,00	0,00	0,00	0,00	0,00	0,00	0,00	0,00	0,00
<b>RECEITA INDUSTRIAL</b>	0,00	0,00	0,00	0,00	0,00	0,00	0,00	0,00	0,00	0,00	0,00	0,00
<b>RECEITA DE SERVIÇOS</b>	0,00	0,00	0,00	0,00	0,00	0,00	0,00	0,00	0,00	0,00	0,00	0,00
Serviços Administrativos e Comerciais Gerais	0,00	0,00	0,00	0,00	0,00	0,00	0,00	0,00	0,00	0,00	0,00	0,00
Serviços e Atividades Referentes à Navegação e ao Transporte	0,00	0,00	0,00	0,00	0,00	0,00	0,00	0,00	0,00	0,00	0,00	0,00
Serviços e Atividades Referentes à Saúde	0,00	0,00	0,00	0,00	0,00	0,00	0,00	0,00	0,00	0,00	0,00	0,00
Serviços e Atividades Financeiras	0,00	0,00	0,00	0,00	0,00	0,00	0,00	0,00	0,00	0,00	0,00	0,00
Outros Serviços	0,00	0,00	0,00	0,00	0,00	0,00	0,00	0,00	0,00	0,00	0,00	0,00
<b>TRANSFERÊNCIAS CORRENTES</b>	0,00	0,00	0,00	0,00	0,00	0,00	0,00	0,00	0,00	0,00	0,00	0,00
Transferências da União e de suas Entidades e de suas Entidades	0,00	0,00	0,00	0,00	0,00	0,00	0,00	0,00	0,00	0,00	0,00	0,00
Transferências dos Municípios e de suas Entidades	0,00	0,00	0,00	0,00	0,00	0,00	0,00	0,00	0,00	0,00	0,00	0,00
Transferências de Instituições Privadas	0,00	0,00	0,00	0,00	0,00	0,00	0,00	0,00	0,00	0,00	0,00	0,00
Transferências de Outras Instituições Públicas	0,00	0,00	0,00	0,00	0,00	0,00	0,00	0,00	0,00	0,00	0,00	0,00
Transferências do Exterior	0,00	0,00	0,00	0,00	0,00	0,00	0,00	0,00	0,00	0,00	0,00	0,00
Outras transferências	0,00	0,00	0,00	0,00	0,00	0,00	0,00	0,00	0,00	0,00	0,00	0,00
<b>OUTRAS RECEITAS CORRENTES</b>	0,00	0,00	0,00	0,00	0,00	0,00	0,00	0,00	0,00	0,00	0,00	0,00
Multas Administrativas, Contratuais e Judiciais	0,00	0,00	0,00	0,00	0,00	0,00	0,00	0,00	0,00	0,00	0,00	0,00
Indenizações, Restituições e Ressarcimentos	0,00	0,00	0,00	0,00	0,00	0,00	0,00	0,00	0,00	0,00	0,00	0,00
Bens, Direitos e Valores Incorporados ao Patrimônio	0,00	0,00	0,00	0,00	0,00	0,00	0,00	0,00	0,00	0,00	0,00	0,00

## RELATÓRIO RESUMIDO DA EXECUÇÃO ORÇAMENTÁRIA

## BALANÇO ORÇAMENTÁRIO

## ORÇAMENTOS FISCAL E DA SEGURIDADE SOCIAL

4º Bimestre de 2023 (Julho a Agosto)

CONASP

Pag.: 0006

io Público	0,00	0,00	0,00	0,00	0,00	0,00	0,00	0,00	0,00	0,00
Multas e Juros de Mora das Receitas de Capital	0,00	0,00	0,00	0,00	0,00	0,00	0,00	0,00	0,00	0,00
Demais Receitas Correntes	0,00	0,00	0,00	0,00	0,00	0,00	0,00	0,00	0,00	0,00
RECEITAS DE CAPITAL	0,00	0,00	0,00	0,00	0,00	0,00	0,00	0,00	0,00	0,00
OPERAÇÕES DE CRÉDITO	0,00	0,00	0,00	0,00	0,00	0,00	0,00	0,00	0,00	0,00
Operações de crédito - Mercado Interno	0,00	0,00	0,00	0,00	0,00	0,00	0,00	0,00	0,00	0,00
Operações de crédito - Mercado Externo	0,00	0,00	0,00	0,00	0,00	0,00	0,00	0,00	0,00	0,00
ALIENAÇÃO DE BENS	0,00	0,00	0,00	0,00	0,00	0,00	0,00	0,00	0,00	0,00
Alienação de Bens Móveis	0,00	0,00	0,00	0,00	0,00	0,00	0,00	0,00	0,00	0,00
Alienação de Bens Imóveis	0,00	0,00	0,00	0,00	0,00	0,00	0,00	0,00	0,00	0,00
Alienação de Bens Intangíveis	0,00	0,00	0,00	0,00	0,00	0,00	0,00	0,00	0,00	0,00
AMORTIZAÇÕES DE EMPRÉSTIMOS	0,00	0,00	0,00	0,00	0,00	0,00	0,00	0,00	0,00	0,00
TRANSFERÊNCIAS DE CAPITAL	0,00	0,00	0,00	0,00	0,00	0,00	0,00	0,00	0,00	0,00
Transferências da União e de suas Entidades	0,00	0,00	0,00	0,00	0,00	0,00	0,00	0,00	0,00	0,00
Transferências dos Estados e do Distrito Federal e de suas Entidades	0,00	0,00	0,00	0,00	0,00	0,00	0,00	0,00	0,00	0,00
Transferências dos Municípios e de suas Entidades	0,00	0,00	0,00	0,00	0,00	0,00	0,00	0,00	0,00	0,00
Transferências de Instituições Privadas	0,00	0,00	0,00	0,00	0,00	0,00	0,00	0,00	0,00	0,00
Transferências de Outras Instituições Públicas	0,00	0,00	0,00	0,00	0,00	0,00	0,00	0,00	0,00	0,00
Transferências do Exterior	0,00	0,00	0,00	0,00	0,00	0,00	0,00	0,00	0,00	0,00
Demais Transferências de Capital	0,00	0,00	0,00	0,00	0,00	0,00	0,00	0,00	0,00	0,00
OUTRAS RECEITAS DE CAPITAL	0,00	0,00	0,00	0,00	0,00	0,00	0,00	0,00	0,00	0,00
Integralização do Capital Social	0,00	0,00	0,00	0,00	0,00	0,00	0,00	0,00	0,00	0,00
Remuneração das Disponibilidades do Tesouro	0,00	0,00	0,00	0,00	0,00	0,00	0,00	0,00	0,00	0,00
Resgate de Títulos do Tesouro	0,00	0,00	0,00	0,00	0,00	0,00	0,00	0,00	0,00	0,00
Demais Receitas de Capital	0,00	0,00	0,00	0,00	0,00	0,00	0,00	0,00	0,00	0,00




DESPESAS INTRA ORÇAMENTÁRIAS	DOTAÇÃO INICIAL (d)	DOTAÇÃO ATUALIZADA (e)	DESPESAS EMPENHADAS		SALDO (g) = (e - f)	DESPESAS LIQUIDADAS		SALDO (i) = (e - h)	DESPESAS PAGAS ATÉ O BIMESTRE (j)
			NO BIMESTRE	ATÉ O BIMESTRE (f)		NO BIMESTRE	ATÉ O BIMESTRE (h)		
DESPESAS (intra orçamentárias) (IX)	0,00	0,00	0,00	0,00	0,00	0,00	0,00	0,00	0,00
DESPESAS CORRENTES	0,00	0,00	0,00	0,00	0,00	0,00	0,00	0,00	0,00
Pessoal e encargos so	0,00	0,00	0,00	0,00	0,00	0,00	0,00	0,00	0,00
Juros e encargos da d	0,00	0,00	0,00	0,00	0,00	0,00	0,00	0,00	0,00
Outras despesas corre	0,00	0,00	0,00	0,00	0,00	0,00	0,00	0,00	0,00
DESPESAS DE CAPITAL	0,00	0,00	0,00	0,00	0,00	0,00	0,00	0,00	0,00
RESERVA DE CONTIGÊNCIA	0,00	0,00	0,00	0,00	0,00	0,00	0,00	0,00	0,00

FERNANDO HENRIQUE GOERSCH BASTOS  
DIRETOR EXECUTIVO

CONASP CONTABILIDADE, ASSESSORIA E PROC  
Empresa de Contabilidade SPC 304

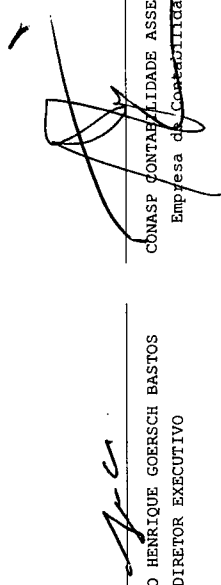
FUNÇÃO / SUBFUNÇÃO	DOTAÇÃO INICIAL	DOTAÇÃO ATUALIZADA (a)	DESPESAS EMPENHADAS			DESPESAS LIQUIDADAS			SALDO (e) = (a d)	
			NO BIMESTRE	ATÉ O BIMESTRE (b)	%	NO BIMESTRE	ATÉ O BIMESTRE (d)	%		
										(c) = (a b)
DESPESAS (EXCETO INTRA ORÇAMENTÁRIAS) (I)	17.710.000,00	17.710.000,00	820.217,25	15.751.479,04	100,00	1.958.520,96	2.703.963,11	11.798.459,42	100,00	5.911.540,58
SAÚDE	17.710.000,00	17.710.000,00	820.217,25	15.751.479,04	100,00	1.958.520,96	2.703.963,11	11.798.459,42	100,00	5.911.540,58
Assistência Hospitalar e A	14.595.000,00	14.971.683,00	588.182,75	13.558.899,62	86,08	1.412.783,38	2.363.645,90	10.239.393,29	86,79	4.732.289,71
Administração Geral	3.115.000,00	2.738.317,00	232.034,50	2.192.579,42	13,92	545.737,58	340.317,21	1.559.066,13	13,21	1.179.250,87
DESPESAS (INTRA ORÇAMENTÁRIAS) (II)	0,00	0,00	0,00	0,00	0,00	0,00	0,00	0,00	0,00	0,00
TOTAL (III) = (I + II)	17.710.000,00	17.710.000,00	820.217,25	15.751.479,04	100,00	1.958.520,96	2.703.963,11	11.798.459,42	100,00	5.911.540,58


FONTE: SISTEMA: Aspec Informática - UNIDADE RESPONSÁVEL: Consórcio Pub. Inter Federativo do Vale do Curu - DATA DA EMISSÃO: 15/09/2023 - HORA DA EMISSÃO: 09:00:48



FUNÇÃO / SUBFUNÇÃO - INTRA	DOTAÇÃO INICIAL	DOTAÇÃO ATUALIZADA (a)	DESPESAS EMPENHADAS		SALDO	DESPESAS LIQUIDADAS			SALDO (e) = (a d)
			NO BIMESTRE	ATÉ O BIMESTRE (b)		% (b/total)	NO BIMESTRE	ATÉ O BIMESTRE (d)	
DESPESAS (INTRA ORÇAMENTARIAS) (II)	0,00	0,00	0,00	0,00	0,00	0,00	0,00	0,00	0,00

FONTE: SISTEMA: Aspec Informática - UNIDADE RESPONSÁVEL: Consórcio Pub. Inter Federativo do Vale do Curu - DATA DA EMISSÃO: 15/09/2023 - HORA DA EMISSÃO: 09:00:48

  
 FERNANDO HENRIQUE GOERSCH BASTOS  
 DIRETOR EXECUTIVO

  
 CONASP CONTABILIDADE ASSESSORIA E PROC  
 Empresa de Contabilidade - CNPJ 304

RREO - ANEXO 3 (LRF, Art.53, inciso I)

ESPECIFICAÇÃO	EVOLUÇÃO DA RECEITA REALIZADA NOS ÚLTIMOS 12 MESES											
	Set/2022	Out/2022	Nov/2022	Dez/2022	Jan/2023	Fev/2023	Mar/2023					
RECEITAS CORRENTES (I)	1.242.583,46	1.123.823,59	1.278.990,63	2.260.772,18	685.341,44	691.360,38	1.293.464,19					
Impostos, Taxas e Contribuições de Melho	0,00	0,00	0,00	0,00	0,00	0,00	0,00					
IPRU	0,00	0,00	0,00	0,00	0,00	0,00	0,00					
ISS	0,00	0,00	0,00	0,00	0,00	0,00	0,00					
ITBI	0,00	0,00	0,00	0,00	0,00	0,00	0,00					
IRRF	0,00	0,00	0,00	0,00	0,00	0,00	0,00					
Outros Impostos, Taxas e Contribuições	0,00	0,00	0,00	0,00	0,00	0,00	0,00					
Contribuições	0,00	0,00	0,00	0,00	0,00	0,00	0,00					
Receita Patrimonial	14.296,57	14.348,07	10.264,58	10.284,47	13.003,02	0,00	7.202,97					
Rendimentos de Aplicação Financeira	14.296,57	14.348,07	10.264,58	10.284,47	13.003,02	0,00	7.202,97					
Outras Receitas Patrimoniais	0,00	0,00	0,00	0,00	0,00	0,00	0,00					
Receita agropecuária	0,00	0,00	0,00	0,00	0,00	0,00	0,00					
Receita industrial	0,00	0,00	0,00	0,00	0,00	0,00	0,00					
Receita de serviços	0,00	0,00	0,00	0,00	0,00	0,00	0,00					
Transferências correntes	1.223.290,88	1.109.475,52	1.258.839,71	2.246.254,30	672.338,42	672.338,42	1.276.607,22					
Cota parte do FPM	0,00	0,00	0,00	0,00	0,00	0,00	0,00					
Cota parte do ICMS	0,00	0,00	0,00	0,00	0,00	0,00	0,00					
Cota parte do IPVA	0,00	0,00	0,00	0,00	0,00	0,00	0,00					
Cota parte do ITR	0,00	0,00	0,00	0,00	0,00	0,00	0,00					
Transferências da LC 61/89	0,00	0,00	0,00	0,00	0,00	0,00	0,00					
Transferências do Fundeb	0,00	0,00	0,00	0,00	0,00	0,00	0,00					
Outras transferências correntes	1.223.290,88	1.109.475,52	1.258.839,71	2.246.254,30	672.338,42	672.338,42	1.276.607,22					
Outras receitas correntes	4.996,01	0,00	9.886,34	4.233,41	0,00	19.021,96	9.654,00					
DEDUÇÕES (II)	0,00	0,00	0,00	0,00	0,00	0,00	0,00					
Contrib. do servidor para o plano de pr	0,00	0,00	0,00	0,00	0,00	0,00	0,00					
Comp. financ. entre regimes de previdên	0,00	0,00	0,00	0,00	0,00	0,00	0,00					
Rendimentos de aplicações de recursos P	0,00	0,00	0,00	0,00	0,00	0,00	0,00					
Ded. de receita para formação do Fundeb	0,00	0,00	0,00	0,00	0,00	0,00	0,00					
RECEITA CORRENTE LÍQUIDA (III)=(I-II)	1.242.583,46	1.123.823,59	1.278.990,63	2.260.772,18	685.341,44	691.360,38	1.293.464,19					

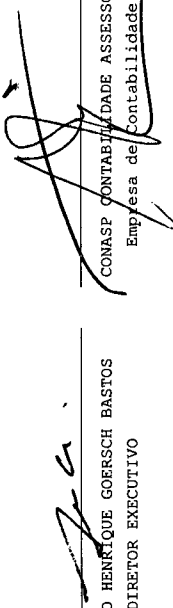
( ) Transferências obrigatórias da União  
 relativas as emendas individuais (art. 166  
 A, parágrafo 1º, da CF) (IV)



ESPECIFICAÇÃO	EVOLUÇÃO DA RECEITA REALIZADA NOS ÚLTIMOS 12 MESES					TOTAL (ÚLTIMOS 12 MESES)	PREVISÃO ATUALIZADA EXERCÍCIO
	Abr/2023	Mai/2023	Jun/2023	Jul/2023	Ago/2023		
RECEITAS CORRENTES (I)	610.863,50	608.700,77	4.308.500,31	1.625.258,63	1.119.632,03	16.849.291,11	17.710.000,00
Impostos, Taxas e Contribuições de Melho	0,00	0,00	0,00	0,00	0,00	0,00	330.000,00
IPTU	0,00	0,00	0,00	0,00	0,00	0,00	0,00
ISS	0,00	0,00	0,00	0,00	0,00	0,00	0,00
ITBI	0,00	0,00	0,00	0,00	0,00	0,00	0,00
IRRF	0,00	0,00	0,00	0,00	0,00	0,00	330.000,00
Outros Impostos, Taxas e Contribuições	0,00	0,00	0,00	0,00	0,00	0,00	0,00
Contribuições	0,00	0,00	0,00	0,00	0,00	0,00	0,00
Receita Patrimonial	0,00	0,00	0,00	0,00	0,00	69.399,68	96.404,39
Rendimentos de Aplicação Financeira	0,00	0,00	0,00	0,00	0,00	69.399,68	96.404,39
Outras Receitas Patrimoniais	0,00	0,00	0,00	0,00	0,00	0,00	0,00
Receita agropecuária	0,00	0,00	0,00	0,00	0,00	0,00	0,00
Receita industrial	0,00	0,00	0,00	0,00	0,00	0,00	0,00
Receita de serviços	0,00	0,00	0,00	0,00	0,00	0,00	13.000,00
Transferências correntes	604.268,80	604.268,80	4.291.592,52	1.613.213,95	1.109.587,01	16.682.075,55	17.200.595,61
Cota parte do FPM	0,00	0,00	0,00	0,00	0,00	0,00	0,00
Cota parte do ICMS	0,00	0,00	0,00	0,00	0,00	0,00	0,00
Cota parte do IPVA	0,00	0,00	0,00	0,00	0,00	0,00	0,00
Cota parte do ITR	0,00	0,00	0,00	0,00	0,00	0,00	0,00
Transferências da LC 61/89	0,00	0,00	0,00	0,00	0,00	0,00	0,00
Transferências do Fundeb	0,00	0,00	0,00	0,00	0,00	0,00	0,00
Outras transferências correntes	604.268,80	604.268,80	4.291.592,52	1.613.213,95	1.109.587,01	16.682.075,55	17.200.595,61
Outras receitas correntes	6.594,70	4.431,97	16.907,79	12.044,68	10.045,02	97.815,88	70.000,00
DEDUÇÕES (II)	0,00	0,00	0,00	0,00	0,00	0,00	0,00
Contrib. do servidor para o plano de pr	0,00	0,00	0,00	0,00	0,00	0,00	0,00
Comp. financ. entre regimes de previdên	0,00	0,00	0,00	0,00	0,00	0,00	0,00
Rendimentos de aplicações de recursos P	0,00	0,00	0,00	0,00	0,00	0,00	0,00
Ded. de receita para formação do Fundeb	0,00	0,00	0,00	0,00	0,00	0,00	0,00
RECEITA CORRENTE LÍQUIDA (III)=(I-II)	610.863,50	608.700,77	4.308.500,31	1.625.258,63	1.119.632,03	16.849.291,11	17.710.000,00
( ) Transferências obrigatórias da União relativas às emendas individuais (art. 166 A, parágrafo 1º, da CF) (IV)	0,00	0,00	0,00	0,00	0,00	0,00	0,00

									R\$ 1,00
RECEITA CORRENTE LÍQUIDA AJUSTADA PARA CÁL									
CULO DOS LIMITES DE ENVIDAMENTO									
(V) = (III IV)	610.863,50	608.700,77	4.308.500,31	1.625.258,63	1.119.632,03	16.849.291,11	17.710.000,00		
( ) Transferências obrigatórias da União									
relativas às emendas de bancada (art. 166,									
parágrafo 16, da CF) e ao vencimento dos									
agentes comunitários de saúde e de combate	0,00	0,00	0,00	0,00	0,00	0,00	0,00	0,00	0,00
RECEITA CORRENTE LÍQUIDA AJUSTADA PARA CÁL									
CULO DOS LIMITES DA DESPESA COM PESSOAL									
(VII) = (V VI)	610.863,50	608.700,77	4.308.500,31	1.625.258,63	1.119.632,03	16.849.291,11	17.710.000,00		

FONTE: SISTEMA: Aspec Informática - UNIDADE RESPONSÁVEL: Consórcio Pub. Inter Federativo do Vale do Curu - DATA DA EMISSÃO: 15/09/2023 - HORA DA EMISSÃO: 09:02:06

  
 FERNANDO HENRIQUE GORSCH BASTOS  
 DIRETOR EXECUTIVO  
 CONASP CONTABILIDADE ASSESSORIA E PROC  
 Empresa de Contabilidade CRC 304

Estado do Ceará  
CISVALE

CONSORCIO PUBLICO DE SAUDE INTERFEDERATIVO DO VALE DO CURU

RECEITA ARRECADADA - em R\$

Período : 01/01/2023 até 31/08/2023

RECEITA GERAL ARRECADADA 2023

CISVALE		TOTAL	PERC
Dotação		ARRECADADO	
1321.00.11.00 - Remuneração de Depósitos Bancários		20.205,99	0,18%
1600.00.00.00 - Receita de Serviços		-	0,00%
1718.00.00.00 - UNIÃO - Transferências a Consórcios Públicos		1.120.000,00	10,23%
1728.00.00.00 - ESTADO - Transferências a Consórcios Públicos		4.081.587,08	37,30%
1738.00.00.00 - MUNICÍPIOS - Transferências a Consórcios Públicos		5.642.628,06	51,56%
APUIARES		159.533,58	1,46%
CAUCAIA		2.742.040,93	25,06%
GENERAL SAMPAIO		363.390,05	3,32%
ITAPAJÉ		394.742,37	3,61%
PARACURU		383.712,03	3,51%
PARAIPABA		358.485,93	3,28%
PENTECOSTE		412.206,75	3,77%
SÃO GONÇALO DO AMARANTE		530.758,95	4,85%
SÃO LUIS DO CURU		141.892,32	1,30%
TEJUQUOCA		155.865,15	1,42%
<b>1900.00.00.00 - Outras Receitas Correntes</b>		<b>78.700,12</b>	<b>0,72%</b>
<b>Total Geral das Transferências</b>		<b>10.844.215,14</b>	
<b>Total Geral da Receita Arrecadada</b>		<b>10.943.121,25</b>	
<b>TOTAL GERAL</b>		<b>10.943.121,25</b>	

TOTAL GERAL DOS RECURSOS UTILIZADOS EM 2023

SALDO ANTERIOR - Dezembro de 2022

RENDIMENTO BANCÁRIO

OUTRAS RECEITAS

RECURSOS DAS TRANSFERÊNCIAS EFETIVAMENTE CREDITADAS

**TOTAL GERAL DA RECEITA**

<b>RESUMO RECURSOS: % Recurso Geral</b>	
1.826.516,39	14,30%
20.205,99	0,16%
78.700,12	0,62%
10.844.215,14	84,92%
<b>12.769.637,64</b>	<b>100,00%</b>

Caucaia-CE, 31 de agosto de 2023


Fernando Henrique Goerssch Bastos  
Diretor Executivo - CISVALE

CONASP Contabilidade Assessoria  
Empresa Contabil - CRC: 304



Estado do Ceará														
CONSORCIO PUBLICO DE SAUDE INTERFERATIVO DO VALE DO CURU - CISVALE														
BALANÇO GERAL DO EXERCÍCIO FINANCEIRO DE 2020														
RREO - RELATORIO RESUMIDO DA EXECUÇÃO ORÇAMENTÁRIA														
4º BIMESTRE DE 2023 (Movimento Fechado no Período de JANEIRO a AGOSTO/2023)														
Período : 01/01/2023 até 31/08/2023														
ANEKO III - DESPESA														
ANEXO III - NATUREZA DA DESPESA SEQUENDO AS CATEGORIAS ECONOMICAS (Prestaria SOF nº 8 de 4/2/2015 - ANEXO II da Lei Federal 1.320/84)	CONSO	União	Estado SESA	Apuland	Caucaia	Gsampaio	Itapaje	Paracuru	Parapaba	Pentecoste	SLuis Curu	SGamarante	Tejuococa	Outras
CISVALE	100%	10,23%	37,30%	1,46%	25,06%	3,32%	3,61%	3,51%	3,28%	3,77%	1,30%	4,85%	1,42%	0,90%
3.0.00.00.00 DESPESAS CORRENTES	11.640.336,55	1.191.358,17	4.341.635,83	169.697,89	2.916.743,64	386.542,59	419.892,45	408.159,34	381.326,02	434.951,59	149.721,69	560.045,29	164.465,51	104.363,57
3.1.00.00.00 PESSOAL E ENCARGOS SOCIAIS	5.636.654,99	576.896,98	2.102.370,76	82.173,61	1.412.388,51	187.177,34	203.326,50	197.644,92	184.651,29	208.804,22	71.875,86	268.857,09	78.933,83	50.101,10
3.1.90.04.00 Contratação Por Tempo Determiado														
3.1.90.11.00 Vencimentos e Vant. Fixas PESSOAL CIVIL	4.495.213,59	460.073,42	1.676.633,69	65.533,18	1.126.375,13	149.273,31	162.152,21	157.621,17	147.258,79	169.326,22	58.286,50	218.025,08	64.026,26	40.628,64
3.1.90.13.00 Obrigações Patronais	930.359,89	95.219,92	347.007,46	13.563,19	233.122,24	30.894,62	33.560,12	32.622,35	30.477,68	35.044,90	12.063,37	45.123,95	13.251,31	8.408,78
3.1.90.94.00 Indenização e Restituição Trabalhista	117.688,20	12.045,08	43.895,58	1.715,71	29.489,38	3.006,09	4.245,27	4.126,65	3.855,35	4.433,09	1.525,99	5.788,07	1.676,26	1.063,69
3.1.90.96.00 Ressarcimento de Desp. de Pessoal Requis.	93.393,31	9.558,56	34.834,02	1.361,53	23.401,76	3.101,33	3.388,90	3.274,76	3.059,47					
3.3.00.00.00 OUTRAS DESPESAS CORRENTES	6.003.681,56	614.461,19	2.239.265,06	87.524,28	1.504.355,13	195.365,25	216.565,95	210.514,42	196.674,73	226.147,37	77.845,83	291.188,19	85.511,68	54.262,47
3.3.90.14.00 Diárias - Civil	2.649,50	271,17	988,22	38,63	663,89	87,98	95,57	92,90	86,80	99,80	34,35	128,51	37,74	23,95
3.3.90.30.00 Material de Consumo	1.383.908,43	141.639,43	516.172,91	20.175,22	346.768,85	45.955,68	49.920,61	48.525,67	45.335,48	52.129,22	17.944,24	67.121,78	19.711,30	12.508,04
3.3.90.33.00 Passagens e Despesas com Locomoção														
3.3.90.35.00 Serviços de Consultoria	25.205,00	2.592,05	9.446,14	369,21	6.345,99	841,00	913,56	888,04	829,65	953,98	328,39	1.226,35	360,72	228,90
3.3.90.37.00 Locação de Mão de Obra														
3.3.90.39.00 Outros Serv. de Terceiros Pessoa Física	3.816.685,59	390.627,84	1.423.554,97	55.641,30	956.354,94	126.741,31	137.676,22	133.829,11	125.030,88	143.767,35	49.488,47	185.115,38	54.361,85	34.495,96
3.3.90.47.00 Obrigações Tributárias e Contributivas	397.429,85	40.675,91	148.294,17	5.793,91	99.584,83	13.197,52	14.336,17	13.935,57	13.019,41	14.970,43	5.153,21	19.275,99	5.660,68	3.592,05
3.3.90.92.00 Despesas de Exercícios Anteriores	377.682,19	38.654,79	140.868,65	5.506,02	94.636,62	12.541,76	13.623,82	13.243,13	12.172,50	14.226,58	4.897,16	18.318,19	5.379,41	3.413,57
3.3.90.93.00 Indenizações e Restituições														
4.0.00.00.00 DESPESAS DE CAPITAL	158.122,87	16.193,46	58.976,98	2.305,18	39.621,18	5.250,81	5.703,84	5.544,46	5.179,95	5.956,19	2.050,28	7.669,21	2.252,18	1.429,15
4.4.00.00.00 INVESTIMENTOS	158.122,87	16.193,46	58.976,98	2.305,18	39.621,18	5.250,81	5.703,84	5.544,46	5.179,95	5.956,19	2.050,28	7.669,21	2.252,18	1.429,15
4.4.90.51.00 Obras e Instalações	57.056,64	5.839,60	21.281,10	831,80	14.256,80	1.894,69	2.058,16	2.000,65	1.869,12	2.189,22	739,82	2.767,34	812,67	515,69
4.4.90.52.00 Equipamentos e Material Permanente	101.066,23	10.343,87	37.695,88	1.473,39	25.364,38	3.356,12	3.645,68	3.543,81	3.310,83	3.806,97	1.310,46	4.901,87	1.439,51	913,46
RESTOS A PAGAR	1.156.118,20	118.325,69	431.211,26	16.854,39	289.690,97	38.391,41	41.703,72	40.538,38	37.873,30	43.548,79	14.990,63	56.073,59	16.466,83	10.449,23
PAGAMENTOS DE RESTOS A PAGAR	1.156.118,20	118.325,69	431.211,26	16.854,39	289.690,97	38.391,41	41.703,72	40.538,38	37.873,30	43.548,79	14.990,63	56.073,59	16.466,83	10.449,23
TOTAL Cons. Pub de Saúde Inter do Vale do Curu	12.954.577,62	1.325.867,33	4.831.824,07	188.857,47	3.246.055,79	430.184,82	467.300,01	454.242,18	424.379,27	484.456,57	166.762,59	623.789,09	183.184,52	116.241,95

Caucaia-CE, 31 de agosto de 2023

  
 COMISSARIA CONVALIDADORA E PROCESSADORA SS  
 Empresa Cidadã OIC: 304

Fernando Henrique Viveiros Bastos  
 Ceará Cidadão - CISVALE